

**UCHWAŁA NR XXXI/264/2022  
RADY MIEJSKIEJ W PYZDRACH**

z dnia 9 czerwca 2022 r.

**w sprawie przyjęcia Oceny Zasobów Pomocy Społecznej Gminy Pyzdry za rok 2021.**

Na podstawie art. 18 ust. 2 pkt 15 ustawy z dnia 8 marca 1990 r. o samorządzie gminnym (tj. Dz.U. z 2022 r. poz. 559, ze zm. ) oraz art. 16a , art. 17 ust.1 pkt.2 ustawy z dnia 12 marca 2004 r. o pomocy społecznej ( tj. Dz.U. 2021 poz. 2268 ze zm. ), Rada Miejska w Pyzdrach uchwala, co następuje:


**§ 1.** Przyjmuje się Ocenę Zasobów Pomocy Społecznej Gminy Pyzdry za rok 2021 przygotowaną w oparciu o analizę lokalnej sytuacji społecznej i demograficznej, stanowiącą załącznik do niniejszej uchwały.

**§ 2.** Wykonanie uchwały powierza się Burmistrzowi Pyzdr.

**§ 3.** Uchwała wchodzi w życie z dniem podjęcia.

Przewodnicząca Rady

**Justyna Sosnowska**



# Ocena zasobów pomocy społecznej za 2021

Autorzy:  
Kierownik Beata Kruszka

	SPIS TREŚCI	STRONA
1	Wprowadzenie	3
2	Dane o sytuacji demograficznej i społecznej	3
3	Dane o korzystających z pomocy i wsparcia	3
3.1	Dane o korzystających z pomocy i wsparcia GMINA - ZADANIA OPS oraz MOPS, MOPR5	
4	Inne rodzaje pomocy i świadczeń	7
5	Zasoby instytucjonalne pomocy i wsparcia	7
6	Kadra jednostki organizacyjnej pomocy społecznej	10
6.1	Zatrudnienie pomocnicze w jednostce organizacyjnej pomocy społecznej	10 6.2
	Zespoły pracy socjalnej i integracji społecznej w jednostce pomocy społecznej	10
7	Środki finansowe na wydatki w pomocy społecznej i innych obszarach polityki społecznej w budżecie jednostki samorządu terytorialnego	10
8	Aktywność projektowo-konkursowa jednostki organizacyjnej pomocy społecznej	14 9
	Współpraca z organizacjami pozarządowymi - zadania zlecone w obszarze pomocy i wsparcia	14
10	Wnioski końcowe	14

## 1. Wprowadzenie

Zgodnie z art. 16a ustawy z 12 marca 2004 r. o pomocy społecznej gmina i powiat oraz samorząd województwa zobowiązani są do sporządzenia corocznie oceny zasobów pomocy społecznej w oparciu o analizę lokalnej sytuacji społeczno-demograficznej, która w szczególności winna obejmować: infrastrukturę, kadre, organizacje pozarządowe, nakłady finansowe ponoszone na zadania pomocy społecznej oraz informacje o osobach i rodzinach korzystających z pomocy społecznej. Niniejsza analiza opisuje ww. sytuację w gminie Pyzdry (nazwa gminy). Jest to gmina wiejsko-miejska (typ gminy), leżąca w powiecie wrzesińskim (nazwa powiatu). Gmina Pyzdry graniczy z gminami: Kołaczkowo, Gizalki, Łądek, Zagórów, Żerków (nazwy gmin). Siedzibą gminy są Pyzdry (nazwa miasta). Powierzchnia gminy Pyzdry (nazwa gminy) wynosi 137,9 km<sup>2</sup>, co stanowi 19,58% powierzchni powiatu, 0,46% powierzchni województwa. Gęstość zaludnienia w gminie wynosi 52 osób/km<sup>2</sup>, w powiecie 110 osób/km<sup>2</sup> osób, w województwie 117 osób/km<sup>2</sup> osób. Poniżej prezentujemy szczegółowe dane o: sytuacji demograficznej, rynku pracy, infrastrukturze społecznej, korzystających z pomocy i wsparcia, świadczeniach pomocy społecznej, zasobach instytucjonalnych pomocy i wsparcia, kadrze pomocy społecznej, środkach finansowych na wydatki w pomocy społecznej i innych obszarach polityki społecznej w budżecie jednostki samorządu terytorialnego, aktywności projektowo-konkursowej jednostki organizacyjnej pomocy społecznej, współpracy z organizacjami pozarządowymi w obszarze pomocy i wsparcia gminy Pyzdry (nazwa gminy).

## 2. Dane o sytuacji demograficznej i społecznej

Według stanu na 30 czerwca 2021 (podać rok), liczba ludności gminy Pyzdry (nazwa gminy) wyniosła 6789 osób, z czego 50,43 % stanowiły kobiety, a 49,57 % mężczyźni. Liczba ludności gminy stanowi 8,71 % ludności powiatu, 0,19 % ludności województwa. Struktura ludności gminy przedstawiała się następująco: osoby w wieku przedprodukcyjnym stanowiły 19,63 %, osoby w wieku produkcyjnym 63,25 %, a w wieku poprodukcyjnym 17,12 %.. W latach 2020-2021 (podać lata) liczba ludności spadła o 1,47%". Według stanu na 31 grudnia 2021 (podać rok) stopa bezrobocia w gminie wyniosła 3,4 %. Stopa bezrobocia dla powiatu wynosi 3,9 % dla województwa wynosi 3,1 %. Liczba osób bezrobotnych zarejestrowanych w gminie Pyzdry (nazwa gminy) wynosiła 145, w tym 62,8% stanowiły kobiety, 37,2 % mężczyźni. Udział długotrwale bezrobotnych w stosunku do ogólnej liczby ludności wyniósł 1,2 %. W zasobach infrastruktury społecznej gminy znajduje się 0 żłobków dysponujących 0 miejscami, 5 przedszkoli wraz z oddziałami przedszkolnymi przy szkołach, dysponujących 300 miejscami, 0 świetlic i klubów dla dzieci i młodzieży 0 w tym: 0 przyszkolnych i 0 pozaszkolnych. Na terenie gminy funkcjonuje 0 opiekunów dziennych. Poniżej prezentujemy w formie graficznej i tabelarycznej szczegółowe dane dotyczące demografii (liczbę ludności w podziale na płeć i grupy wiekowe), rynku pracy (liczbę osób bezrobotnych, liczbę bezrobotnych długotrwale, liczbę osób bezrobotnych z prawem do zasiłku, wskaźnik bezrobocia wśród beneficjentów pomocy społecznej) i infrastruktury społecznej (liczba żłobków, liczba opiekunów dziennych, liczba miejsc w żłobkach, liczba dzieci którym nie przyznano miejsca) oraz w formie tabelarycznej informację o infrastrukturze społecznej zawierające dane własne jednostki dotyczące: liczby mieszkań komunalnych, socjalnych, liczby osób oczekujących na mieszkania komunalne i socjalne, liczby wyroków eksmisyjnych bez wskazania lokalu socjalnego, liczby klubów i innych miejsc spotkań dla seniorów oraz liczby hospicjów na terenie gminy Pyzdry (nazwa gminy).

### INFRASTRUKTURA SPOŁECZNA (stan na 31.XII)

WYSZCZEGÓLNIENIE	Rok 2020	Rok oceny 2021	Prognoza 2022*	
<b>INFRASTRUKTURA SPOŁECZNA</b>				
Liczba mieszkań komunalnych w zasobie gminy	1	32	32	29
Liczba wniosków złożonych na mieszkanie komunalne z zasobów gminy	2	3	1	1
w tym z wiersza 1: Liczba mieszkań socjalnych (lokali)	3	0	1	1
Liczba oczekujących na mieszkanie socjalne	4	0	0	1
Liczba wyroków eksmisyjnych bez wskazania lokalu socjalnego	5	0	0	0
Liczba klubów i innych miejsc spotkań dla seniorów	6	0	0	0

Liczba hospicjów	7	0	0	0
Liczba ośrodków dla cudzoziemców	8	X	X	X

\* Wielkość prognozy nie dotyczy wartości przyrostu lub spadku. W przypadku braku możliwości oszacowania wielkości liczbowych dla prognozy należy wpisać liczby odpowiadające danym z kolumny "Rok oceny 2021". Niniejsza instrukcja dotyczy wypełniania wszystkich tabel OZPS.

### 3. Dane o korzystających z pomocy i wsparcia

Pomoc i wsparcie w gminie Pyzdry (nazwa gminy) z pomocy społecznej w 2021 roku uzyskało 315 osób, co stanowiło 4,6 % wszystkich mieszkańców gminy. W roku oceny, w stosunku do 2020 roku, łączna liczba osób korzystających z pomocy i wsparcia zwiększyła się o 60 osób. Natomiast liczba rodzin, którym przyznano świadczenie z pomocy społecznej zmniejszyła się w stosunku do roku poprzedniego o 19 osób. W przypadku długotrwale korzystających z pomocy społecznej ich liczba osiągnęła poziom 76 osób, co oznaczało spadek w stosunku do roku 2020 o 1 osobę. W gminie Pyzdry najczęściej występującymi przyczynami trudnej sytuacji życiowej osób i rodzin a jednocześnie powodami ubiegania się o pomoc społeczną, wskazanymi przez ośrodki pomocy społecznej w 2021 roku było kolejno: ubóstwo, długotrwała choroba, niepełnosprawność, bezradność w sprawach opiekuńczo-wychowawczych, bezrobocie (podać pięć najważniejszych powodów). Poniżej prezentujemy w formie graficznej i tabelarycznej szczegółowe dane dotyczące: liczby rodzin i osób w rodzinach korzystających z pomocy społecznej w podziale na wiek i płeć, wskaźnika deprivacji lokalnej, liczby długotrwale korzystających z pomocy społecznej w podziale na płeć i grupy wiekowe, liczby osób i rodzin korzystających ze świadczeń pieniężnych i niepieniężnych, liczby osób korzystających z usług opiekuńczych i specjalistycznych usług opiekuńczych dla osób z zaburzeniami psychicznymi, liczby rodzin korzystających z poradnictwa specjalistycznego, wskaźnika pracy socjalnej, liczby rodzin korzystających z interwencji kryzysowej, wskaźnika kontraktu socjalnego w podziale na typy, wskaźnika projektów socjalnych.

#### DANE O KORZYSTAJĄCYCH Z POMOCY i WSPARCIA

w całym okresie sprawozdawczym

WYSZCZEGÓLNIENIE		Rok 2020	Rok oceny 2021	Prognoza 2022
<b>OSOBY I RODZINY, KTÓRYM UDZIELONO POMOCY i WSPARCIA</b>				
Liczba osób	1	255	315	315
WYSZCZEGÓLNIENIE		Rok 2020	Rok oceny 2021	Prognoza 2022
<b>OSOBY I RODZINY, KTÓRYM PRZYZNANO ŚWIADCZENIE</b>				
Liczba osób	2	175	156	156
W tym: osoby długotrwale korzystające	3	77	76	76
Wiek 0-17	4	66	53	53
Wiek produkcyjny *	5	82	71	71
Wiek poprodukcyjny **	6	27	32	32
Liczba rodzin	7	121	111	111
Liczba osób w rodzinach	8	291	259	259
<b>w tym: KOBIECY (z wierszy 2-6)</b>				
Ogółem	9	84	78	78
W tym: osoby długotrwale korzystające	10	35	29	29

Wiek 0-17	11	24	18	18
Wiek 18-59	12	40	40	40
Wiek 60 lat i więcej	13	20	20	20
<b>OSOBY I RODZINY, Z KTÓRYMI PRZEPROWADZONO WYWIAD ŚRODOWISKOWY</b>				
Liczba osób ogółem	14	221	413	413
Liczba rodzin	15	167	211	211
Liczba osób w rodzinach	16	398	507	507
<b>KONTRAKT SOCJALNY</b>				
Liczba zawartych kontraktów socjalnych - ogółem	17	2	3	3
Liczba osób objętych kontraktem socjalnym - ogółem	18	2	3	3

\* wiek produkcyjny: kobiety w wieku 18-59 lat, mężczyźni 18-64 lat

\*\* wiek poprodukcyjny: kobiety w wieku 60 i więcej, mężczyźni 65 i więcej

### 3.1. Dane o korzystających z pomocy i wsparcia GMINA - ZADANIA OPS oraz MOPS, MOPR

Pomoc i wsparcie w gminie Pyzdry(nazwa gminy) z pomocy społecznej w 2021 roku w postaci świadczeń pieniężnych uzyskało 86 osób, zaś w postaci świadczeń niepieniężnych 76 osób. Odpłatność gminy za pobyt w Domu Pomocy Społecznej dotyczyła 4 osób. W gminie funkcjonowało 1 asystentów rodziny, którzy objęli swoją opieką 9 rodzin. Poniżej prezentujemy w formie graficznej i tabelarycznej szczegółowe dane dotyczące: świadczeń pieniężnych z pomocy społecznej w podziale na zasiłki stałe, okresowe oraz celowe, liczby asystentów rodziny, liczby rodzin wspieranych i liczby osób objętych pracą asystenta rodziny.

### Dane o osobach korzystających z pomocy i wsparcia GMINA - ZADANIA OPS ORAZ MOPS, MOPR wypełniają wyłącznie gminy i miasta na prawach powiatu w całym okresie sprawozdawczym

WYSZCZEGÓLNIENIE	Rok 2020	Rok oceny 2021	Prognoza 2022
<b>ŚWIADCZENIA PIENIĘŻNE Z POMOCY SPOŁECZNEJ</b>			
<b>ZASIŁEK STAŁY</b>			
Liczba osób	1	31	23
Kwota świadczeń w złotych	2	147 538	115 214
<b>W tym: (wiersze 3-6)</b>			
<b>Zasiłek stały dla osób samotnie gospodarujących</b>			
Liczba osób	3	25	17
Kwota świadczeń w złotych	4	123 328	90 321
<b>Zasiłek stały dla osoby w rodzinie</b>			
Liczba osób	5	7	6
Kwota świadczeń w złotych	6	24 210	24 893
<b>ZASIŁEK OKRESOWY</b>			

Liczba osób	7	20	9	9
Kwota świadczeń w złotych	8	30 412	18 320	18 320
<b>W tym: (wiersze 9-16)</b>				
<b>Zasilek okresowy z tytułu bezrobocia</b>				
Liczba osób	9	15	6	6
Kwota świadczeń w złotych	10	19 949	12 485	12 485
<b>Zasilek okresowy z tytułu długotrwałej choroby</b>				
Liczba osób	11	2	1	1
Kwota świadczeń w złotych	12	1 753	4 780	4 780
<b>Zasilek okresowy z tytułu niepełnosprawności</b>				
Liczba osób	13	3	2	2
Kwota świadczeń w złotych	14	8 710	1 055	1 055
<b>Zasilek okresowy z tytułu możliwości utrzymania lub nabycia uprawnień do świadczeń z innych systemów zabezpieczenia społecznego</b>				
Liczba osób	15	0	0	0
Kwota świadczeń w złotych	16	0	0	0
<b>Zasilek okresowy kontynuowany niezależnie od dochodu na podstawie art. 38 ust. 4a i 4b</b>				
Liczba osób	17	0	0	0
Kwota świadczeń w złotych	18	0	0	0
<b>ZASIŁEK CELOWY</b>				
Liczba osób	19	74	68	68
Kwota świadczeń w złotych	20	57 420	54 336	54 336
<b>W tym: (wiersze 21 - 22)</b>				
<b>ZASIŁEK CELOWY PRYZNANY W RAMACH PROGRAMU WIELOLETNIEGO "POSILEK W SZKOLE I W DOMU"</b>				

WYSZCZEGÓLNIENIE		Rok 2020	Rok oceny 2021	Prognoza 2022
Liczba osób	21	35	34	34
Kwota świadczeń w złotych	22	25 709	17 566	17 566
<b>ZASIŁEK CELOWY PRYZNANY NIEZALEŻNIE OD DOCHODU na podstawie art. 39a ust. 1 i 2</b>				
Liczba osób	23	0	0	0
Kwota świadczeń w złotych	24	0	0	0

<b>ŚWIADCZENIA NIEPIENIĘŻNE Z POMOCY SPOŁECZNEJ</b>				
<b>POSILEK OGÓLEM</b>				
Liczba osób	25	68	54	54
Kwota świadczeń w złotych	26	31 369	29 530	29 530
<b>W tym: (z wierszy 25 - 26)</b>				
<b>DLA DZIECI</b>				
Liczba osób	27	68	54	54
Kwota świadczeń w złotych	28	31 369	29 530	29 530
<b>W tym (z wierszy 25-26):</b>				
<b>POSILEK świadczenie przyznane w ramach programu wieloletniego "POSILEK W SZKOLE I W DOMU"</b>				
Liczba osób	29	68	54	54
Kwota świadczeń w złotych	30	31 369	29 530	29 530
<b>W tym (z wierszy 29-30):</b>				
<b>DLA DZIECI</b>				
Liczba osób	31	68	54	54
Kwota świadczeń w złotych	32	31 369	29 530	29 530
<b>SCHRONIENIE - OGÓLEM</b>				
Liczba osób	33	2	3	3
Kwota świadczeń w złotych	34	29 316	29 316	29 316
<b>UBRANIE</b>				
Liczba osób	35	0	0	0
Kwota świadczeń w złotych	36	0	0	0
<b>SPRAWIENIE POGRZEBU</b>				
Liczba osób	37	0	1	1
Kwota świadczeń w złotych	38	0	3 362	3 362
<b>ODPŁATNOŚĆ GMINY ZA POBYT W DOMU POMOCY SPOŁECZNEJ</b>				
Liczba osób	39	3	4	4
Kwota świadczeń w złotych	40	109 948	144 834	144 834

<b>WSPIERANIE RODZINY I PIECZA ZASTĘPCZA</b>				
Liczba rodzin objęta pracą asystenta rodziny	41	7	9	9
Liczba rodzin wspierających	42	0	0	0
Liczba asystentów rodziny	43	1	1	1
Odpłatność za pobyt dziecka w pieczy zastępczej w złotych	44	88 947	98 754	108 000

#### **4. Inne rodzaje pomocy i świadczeń**

Liczba pobierających w roku oceny świadczenie wychowawcze wyniosła 804 rodzin. W stosunku do roku poprzedniego liczba ta wzrosła o 62 rodzin (co stanowi wzrost o 0,93 % w stosunku do roku poprzedniego). Całkowita kwota przyznanego świadczenia w formie świadczenia wychowawczego wyniosła 7.329.117,40 zł i w porównaniu z rokiem poprzednim zmalała o 79.284,09 zł. Liczba pobierających w roku oceny zasiłek rodzinny wyniosła 203 rodzin. W stosunku do roku poprzedniego liczba ta malała o 83 rodzin (co stanowi spadek o 0,71% w stosunku do roku poprzedniego). Całkowita kwota przyznanego świadczenia w formie zasiłku rodzinnego wyniosła 1.011.253,91, zł i w porównaniu z rokiem poprzednim zmalała o 144.766,09 zł. Poniżej prezentujemy w formie graficznej i tabelarycznej szczegółowe dane dotyczące: liczby rodzin, które otrzymały świadczenie wychowawcze w ciągu roku, kwoty świadczenia wychowawczego w ciągu roku, liczby rodzin i kwoty świadczeń w zakresie zasiłków rodzinnych, dodatków do zasiłków rodzinnych, jednorazowych dodatków z tytułu urodzenia się dziecka, jednorazowej zapomogi z tytułu urodzenia dziecka, liczby i kwot świadczeń pielęgnacyjnych, zasiłku pielęgnacyjnego, zasiłku pielęgnacyjnego dla niepełnosprawnego dziecka, dla osoby niepełnosprawnej w wieku powyżej 16 lat o różnych stopniach niepełnosprawności, zasiłku pielęgnacyjnego dla osób, które ukończyły 75 lat, specjalnego zasiłku opiekuńczego, zasiłku dla opiekuna, świadczeń alimentacyjnych.

#### **INNE RODZAJE POMOCY I ŚWIADCZEŃ**

<b>WYSZCZEGÓLNIENIE</b>	<b>Rok 2020</b>	<b>Rok oceny 2021</b>	<b>Prognoza 2022</b>
<b>DODATKI MIESZKANIOWE</b>			
Liczba gospodarstw domowych	1	5	6
Kwota świadczeń w złotych	2	8 717	8 927
<b>DODATKI ENERGETYCZNE</b>			
Liczba gospodarstw domowych	3	1	1
Kwota świadczeń w złotych	4	19	30

#### **5. Zasoby instytucjonalne pomocy i wsparcia**

Pomoc społeczna to nie tylko wsparcie finansowe osób i rodzin potrzebujących pomocy, ale także pomoc instytucjonalna, świadczona przez placówki pomocy społecznej. W gminie Pyzdry (nazwa gminy) prowadzą działalność następujące instytucje pomocy społecznej, finansowane z budżetu gminy: 0. Poniżej prezentujemy w formie graficznej i tabelarycznej szczegółowe dane dotyczące: liczby placówek w podziale na typ i instytucje prowadzącą, liczby miejsc i liczby osób korzystających z placówek, wskaźnik nasycenia usługami w postaci środowiskowych domów samopomocy, mieszkań chronionych.

Pomoc społeczna to nie tylko wsparcie finansowe osób i rodzin potrzebujących pomocy, ale także pomoc instytucjonalna, świadczona przez placówki pomocy społecznej. W gminie Pyzdry (nazwa gminy) nie prowadzą działalności instytucje pomocy społecznej, finansowane z budżetu gminy.

#### **ZASOBY INSTYTUCJONALNE POMOCY I WSPARCIA**

<b>WYSZCZEGÓLNIENIE</b>	<b>Rok 2020</b>	<b>Rok oceny 2021</b>	<b>Prognoza 2022</b>
<b>OŚRODKI WSPARCIA - OGÓLEM</b>			



Liczba miejsc w placówkach ogółem	1	0	0	0
Liczba osób korzystających	2	0	0	0
Liczba osób oczekujących (wg stanu na 31 grudnia danego roku)	3	0	0	0
Liczba decyzji odmownych (wg stanu na 31 grudnia danego roku)	4	0	0	0
Kadra placówek - liczba osób zatrudnionych ogółem (wg stanu na 31 grudnia danego roku)	5	0	0	0
Roczny koszt prowadzenia i utrzymania placówek (w złotych)	6	0	0	0
<b>W TYM (z wierszy 1-6, dotyczy wierszy 7-27):</b>				
<b>ŚRODOWISKOWE DOMY SAMOPOMOCY</b>				
Liczba miejsc w placówkach ogółem	7	0	0	0
Liczba osób korzystających	8	0	0	0
Liczba osób umieszczonych	9	0	0	0
Liczba osób oczekujących (wg stanu na 31 grudnia danego roku)	10	0	0	0
<b>WYSZCZEGÓLNIENIE</b>		<b>Rok 2020</b>	<b>Rok oceny 2021</b>	<b>Prognoza 2022</b>
Kadra placówek - liczba osób zatrudnionych ogółem (wg stanu na 31 grudnia danego roku)	11	0	0	0
Roczny koszt prowadzenia i utrzymania placówek (w złotych)	12	0	0	0
<b>DZIENNE DOMY POMOCY</b>				
Liczba miejsc w placówkach ogółem	13	0	0	0
Liczba osób korzystających	14	0	0	0
Liczba osób oczekujących (wg stanu na 31 grudnia danego roku)	15	0	0	0
Kadra placówek - liczba osób zatrudnionych ogółem (wg stanu na 31 grudnia danego roku)	16	0	0	0
Roczny koszt prowadzenia i utrzymania placówek (w złotych)	17	0	0	0
<b>KLUBY SAMOPOMOCY</b>				
Liczba miejsc w placówkach ogółem	18	0	0	0

Liczba osób korzystających	19	0	0	0
Liczba osób oczekujących (wg stanu na 31 grudnia danego roku)	20	0	0	0
Kadra placówek - liczba osób zatrudnionych ogółem (wg stanu na 31 grudnia danego roku)	21	0	0	0
Roczny koszt prowadzenia i utrzymania placówek (w złotych)	22	0	0	0
<b>SCHRONISKA DLA OSÓB BEZDOMNYCH i SCHRONISKA DLA OSÓB BEZDOMNYCH Z USŁUGAMI OPIEKUŃCZYMI</b>				
Liczba miejsc w placówkach ogółem	23	0	0	0
Liczba osób korzystających	24	0	0	0
Liczba osób skierowanych w wyniku eksmisji	25	0	0	0
Kadra placówek - liczba osób zatrudnionych ogółem (wg stanu na 31 grudnia danego roku)	26	0	0	0
Roczny koszt prowadzenia i utrzymania placówek (w złotych)	27	0	0	0
<b>OGRZEWALNIE</b>				
Liczba miejsc w placówkach ogółem	28	0	0	0
Liczba osób korzystających	29	0	0	0
Kadra placówek - liczba osób zatrudnionych ogółem (wg stanu na 31 grudnia danego roku)	30	0	0	0
Roczny koszt prowadzenia i utrzymania placówek (w złotych)	31	0	0	0
<b>NOCLEGOWNIE</b>				
Liczba miejsc w placówkach ogółem	32	0	0	0
Liczba osób korzystających	33	0	0	0
Liczba osób skierowanych w wyniku eksmisji	34	0	0	0
Kadra placówek - liczba osób zatrudnionych ogółem (wg stanu na 31 grudnia danego roku)	35	0	0	0
Roczny koszt prowadzenia i utrzymania placówek (w złotych)	36	0	0	0

**ZASOBY INSTYTUCJONALNE POMOCY i WSPARCIA (c.d.)**

WYSZCZEGÓLNIENIE		Rok 2020	Rok oceny 2021	Prognoza 2022
<b>DOMY POMOCY SPOŁECZNEJ</b>				
Liczba miejsc w placówkach ogółem	1	0	0	0
Liczba osób korzystających	2	0	0	0
Liczba osób umieszczonych	3	0	0	0
Liczba osób oczekujących (wg stanu na 31 grudnia danego roku)	4	0	0	0
Liczba decyzji odmownych (wg stanu na 31 grudnia danego roku)	5	0	0	0
Kadra placówek - liczba osób zatrudnionych ogółem (wg stanu na 31 grudnia danego roku)	6	0	0	0
Roczny koszt prowadzenia i utrzymania placówek (w złotych)	7	0	0	0
<b>MIESZKANIA CHRONIONE OGÓŁEM</b>				
Liczba miejsc w placówkach ogółem	8	0	0	0
Liczba osób korzystających	9	0	0	0
Liczba osób umieszczonych	10	0	0	0
Liczba osób oczekujących (wg stanu na 31 grudnia danego roku)	11	0	0	0
Kadra placówek - liczba osób zatrudnionych ogółem (wg stanu na 31 grudnia danego roku)	12	0	0	0
Roczny koszt prowadzenia i utrzymania placówek (w złotych)	13	0	0	0
<b>OŚRODKI INTERWENCJI KRYZYSOWEJ OGÓŁEM (powiatowe)</b>				
Liczba miejsc w placówkach ogółem	14	0	0	0
Liczba osób korzystających	15	0	0	0
<b>PLACÓWKI SPECJALISTYCZNEGO PORADNICTWA (powiatowe)</b>				
Liczba osób korzystających	16	0	0	0
Kadra placówek - liczba osób zatrudnionych ogółem (wg stanu na 31 grudnia danego roku)	17	0	0	0
Roczny koszt prowadzenia i	18	0	0	0

utrzymania placówek (w złotych)				
<b>PLACÓWKI WSPARCIA DZIENNEGO</b>				
Liczba miejsc w placówkach ogółem	19	0	0	0
Liczba osób korzystających	20	0	0	0
Kadra placówek - liczba osób zatrudnionych ogółem (wg stanu na 31 grudnia danego roku)	21	0	0	0
Roczny koszt prowadzenia i utrzymania placówek (w złotych)	22	0	0	0
<b>PLACÓWKI OPIEKUŃCZO- WYCHOWAWCZE OGÓŁEM</b>				
Liczba miejsc w placówkach ogółem	23	X	X	X
Liczba osób korzystających	24	X	X	X
Kadra placówek - liczba osób zatrudnionych ogółem (wg stanu na 31 grudnia danego roku)	25	X	X	X
Roczny koszt prowadzenia i utrzymania placówek (w złotych)	26	X	X	X
<b>W tym: PLACÓWKI TYPU RODZINNEGO</b>				
Liczba miejsc w placówkach ogółem	27	X	X	X
Liczba osób korzystających	28	X	X	X
Kadra placówek - liczba osób zatrudnionych ogółem (wg stanu na 31 grudnia danego roku)	29	X	X	X
<b>WYSZCZEGÓLNIENIE</b>		<b>Rok 2020</b>	<b>Rok oceny 2021</b>	<b>Prognoza 2022</b>
Roczny koszt prowadzenia i utrzymania placówek (w złotych)	30	X	X	X
<b>CENTRUM INTEGRACJI SPOŁECZNEJ</b>				
Liczba uczestników zajęć	31	0	0	0
<b>KLUB INTEGRACJI SPOŁECZNEJ</b>				
Liczba uczestników zajęć	32	0	0	0
<b>WARSZTAT TERAPII ZAJĘCIOWEJ</b>				

Liczba uczestników zajęć	33	0	0	0
Kadra placówek - liczba osób zatrudnionych ogółem (wg stanu na 31 grudnia danego roku)	34	0	0	0
Roczny koszt prowadzenia i utrzymania placówek (w złotych)	35	0	0	0
<b>ZAKŁAD AKTYWNOŚCI ZAWODOWEJ</b>				
Liczba uczestników zajęć	36	0	0	0

#### INNE INSTYTUCJE POMOCY I WSPARCIA

Rodzaj instytucji	Wyszczególnienie		Rok 2020	Rok oceny 2021	Prognoza 2022
Spółdzielnie socjalne dla których JST jest założycielem lub członkiem	Liczba spółdzielni socjalnych	1	0	0	0
	Liczba osób zatrudnionych w spółdzielniach socjalnych (ogółem wg stanu na 31 grudnia danego roku)	2	0	0	0
	W tym, z wiersza powyżej, liczba osób, o których mowa w art. 4 ust. 1 ustawy o spółdzielniach socjalnych, zatrudnionych w spółdzielniach socjalnych (wg stanu na 31 grudnia danego roku)	3	0	0	0
Liczba organizacji pozarządowych w obszarze włączenia społecznego działających na terenie JST	4	0	0	0	

#### 6. Kadra jednostki organizacyjnej pomocy społecznej

W roku oceny, kadra ośrodka pomocy społecznej liczyła 14 osób w tym: kadra kierownicza 1 osób, pracownicy socjalni 3 osób, pozostali pracownicy 10osób. Spośród zatrudnionych w ośrodku pomocy społecznej pracowników 7 posiada wykształcenie wyższe, 4 wykształcenie średnie. Specjalizację I i II stopnia w zawodzie pracownika socjalnego posiada 0 pracowników socjalnych. Wśród pracowników 0 osób posiada specjalizację z organizacji pomocy społecznej. Poniżej prezentujemy w formie graficznej szczegółowe dane dotyczące liczby pracowników jednostki w tym: kadry kierowniczej, pracowników socjalnych, wskaźnika specjalizacji pracowników socjalnych.

##### 6.1. Zatrudnienie pomocnicze w jednostce organizacyjnej pomocy społecznej

Zatrudnienie pomocnicze w jednostce organizacyjnej pomocy społecznej w roku oceny kształtowało się na następującym poziomie: liczba wolontariuszy wyniosła 0 osób, w ramach zatrudnienia subsydiowanego (roboty publiczne, prace interwencyjne i inne) pracowało 0 osób, staże odbywało 0 osób. Poniżej prezentujemy w formie graficznej szczegółowe dane dotyczące wskaźnika zatrudnienia subsydiowanego w jednostce.

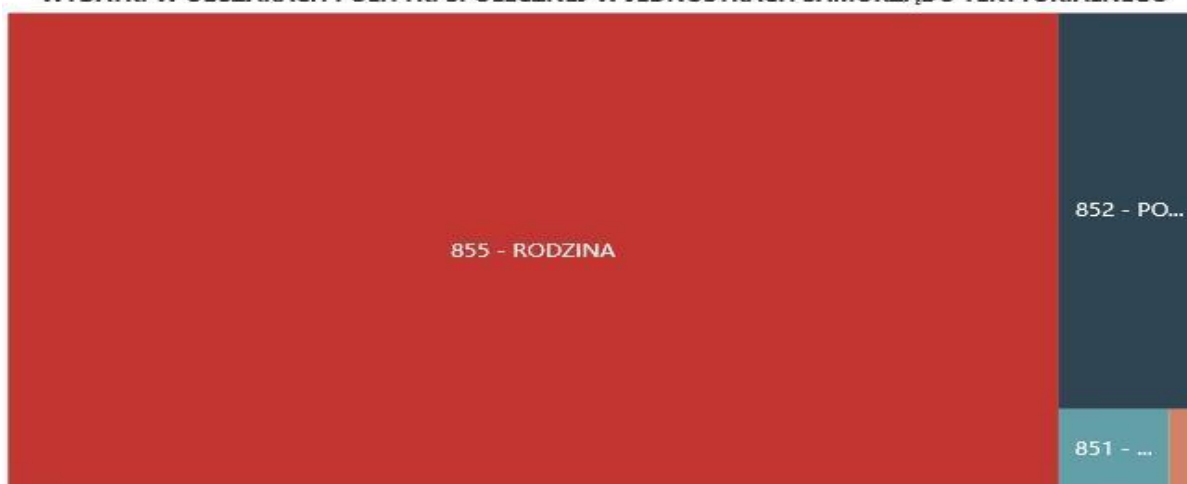
## 6.2. Zespoły pracy socjalnej i integracji społecznej w jednostce pomocy społecznej

W 2021 roku w jednostce pomocy społecznej funkcjonowało 0 Zespołów pracy socjalnej i integracji społecznej, które liczyły 0 osób w tym 0 pracowników socjalnych oraz 0 specjalistów, o których mowa w artykule 110 ustęp 3 ustawy o pomocy społecznej.

## 7. Środki finansowe na wydatki w pomocy społecznej i innych obszarach polityki społecznej w budżecie jednostki samorządu terytorialnego

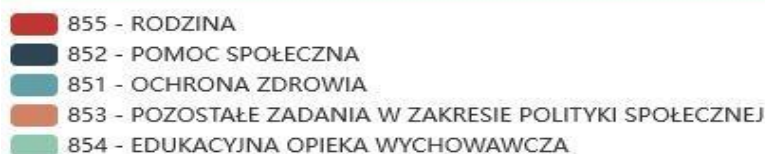
W gminie Pyzdry środki finansowe wydatkowane na zadania z zakresu polityki społecznej wyniosły w 2021 roku 12.888.342,91 zł.. Poziom wydatków w stosunku do roku poprzedniego zmalał o 243.587,95 zł. (co stanowi .1,85 %). W dziale 855 – Rodzina wydatkowano 11.210.309,24 zł. co stanowi 86,98 % ogólnych wydatków w zakresie polityki społecznej. W dziale 852 - Pomoc społeczna wydatkowano 1.282.662,71 .zł. co stanowi 9,95 % ogólnych wydatków w zakresie polityki społecznej. W dziale 851 - Ochrona zdrowia wydatkowano 236.594,73.zł. co stanowi 1,84 % ogólnych wydatków w zakresie polityki społecznej. W dziale 854 - Edukacja i opieka wychowawcza wydatkowano 158.776,23 zł. co stanowi 1,23 % ogólnych wydatków w zakresie polityki społecznej. Najwięcej środków wydano na następujące pozycje budżetowe : dział 85511.210.309,24, dział: 852- 1.282.662,71, dział- 236.594,73.(trzy największe pozycje).

WYDATKI W OBSZARACH POLITYKI SPOŁECZNEJ W JEDNOSTKACH SAMORZĄDU TERYTORIALNEGO



- 855 - RODZINA
- 852 - POMOC SPOŁECZNA
- 851 - OCHRONA ZDROWIA
- 854 - EDUKACYJNA OPIEKA WYCHOWAWCZA
- 853 - POZOSTAŁE ZADANIA W ZAKRESIE POLITYKI SPOŁECZNEJ

WYDATKI W OBSZARACH POLITYKI SPOŁECZNEJ W OPS / PCPR



**ŚRODKI FINANSOWE NA WYDATKI W POMOCY SPOŁECZNEJ I INNYCH OBSZARACH POLITYKI SPOŁECZNEJ W BUDŻECIE JEDNOSTKI SAMORZĄDU TERYTORIALNEGO ZADANIA WŁASNE I ZADANIA ZLECONE - w złotych**

WYSZCZEGÓLNIENIE		Rok 2020	Rok oceny 2021	Prognoza 2022
<b>OGÓLEM</b>				
OGÓLEM ( działy)	1	13 131 931	12 730 588	8 658 006
W tym: w budżecie OPS/PCPR	2	13 028 814	12 276 601	8 268 419
<b>851 - OCHRONA ZDROWIA</b>				
85153 - Przeciwdziałanie narkomanii	3	9 450	38 087	38 087
w tym: w budżecie OPS / PCPR	4	9 450	0	0
85154 - Przeciwdziałanie alkoholizmowi	5	51 276	159 866	159 866
w tym: w budżecie OPS / PCPR	6	51 276	0	0
<b>852 - POMOC SPOŁECZNA</b>				
85202 - Domy pomocy społecznej	7	109 948	144 834	144 834
w tym: w budżecie OPS / PCPR	8	109 948	0	0
85203 - Ośrodki Wsparcia	9	0	0	0
w tym: w budżecie OPS / PCPR	10	0	0	0
85205 - Zadania w zakresie przeciwdziałania przemocy w rodzinie	11	1 100	1 766	1 100
w tym: w budżecie OPS / PCPR	12	1 100	1 766	1 100

85213 - Składki na ubezpieczenie zdrowotne opłacane za osoby pobierające niektóre świadczenia z pomocy społecznej oraz za osoby uczestniczące w zajęciach w centrum integracji społecznej	13	11 566	9 411	13 200
w tym: w budżecie OPS / PCPR	14	11 566	9 411	13 200
85214 - Zasiłki okresowe, celowe i pomoc w naturze oraz składki na ubezpieczenia emerytalne i rentowe	15	91 439	87 768	87 768
w tym: w budżecie OPS	16	91 439	87 768	87 768
85215 - Dodatki mieszkaniowe	17	8 717	8 927	9 000
w tym: w budżecie OPS	18	0	0	9 000
85216 - Zasiłki stałe	19	147 538	115 232	123 889
w tym: w budżecie OPS	20	147 538	115 232	123 889
85218 - Powiatowe Centra Pomocy Rodzinie	21	X	X	X
w tym: w budżecie PCPR	22	X	X	X
85219 - Ośrodki Pomocy Społecznej	23	793 650	652 570	778 000
w tym: w budżecie OPS	24	793 650	652 570	778 000
85220 - Jednostki specjalistycznego poradnictwa, mieszkania chronione i ośrodki interwencji kryzysowej	25	0	0	0
w tym: w budżecie OPS / PCPR	26	0	0	0
85228 - Usługi opiekuńcze i specjalistyczne usługi opiekuńcze	27	216 684	198 365	245 844
w tym: w budżecie OPS / PCPR	28	216 684	198 365	245 844
85230 - Pomoc w zakresie dożywiania	29	57 078	47 096	68 688
w tym: w budżecie OPS	30	57 078	47 096	68 688
85231 - Pomoc dla cudzoziemców	31	0	0	0
w tym: w budżecie OPS / PCPR	32	0	0	0
W tym (z wiersza 31): Wydatki na pomoc dla cudzoziemców w celu integracji ze środowiskiem (cudzoziemcy, którzy uzyskali status uchodźcy lub ochronę uzupełniającą)	33	0	0	0
w tym: w budżecie OPS / PCPR	34	0	0	0
85232 - Centra Integracji Społecznej	35	0	0	0

WYSZCZEGÓLNIENIE		Rok 2020	Rok oceny 2021	Prognoza 2022
w tym: w budżecie OPS / PCPR	36	0	0	0



85278 - Usuwanie skutków klęsk żywiołowych	37	0	0	0
w tym: w budżecie OPS / PCPR	38	0	0	0
85295 - Pozostała działalność	39	10 724	0	0
w tym: w budżecie OPS / PCPR	40	10 724	0	0
<b>853 - POZOSTAŁE ZADANIA W ZAKRESIE POLITYKI SPOŁECZNEJ</b>				
85311 - Rehabilitacja zawodowa i społeczna osób niepełnosprawnych	41	0	0	0
w tym: w budżecie OPS / PCPR	42	0	0	0
85321 - Zespoły orzekania o niepełnosprawności	43	0	0	0
w tym: w budżecie dyspozycji OPS / PCPR	44	0	0	0
85324 - Państwowy Fundusz Rehabilitacji Osób Niepełnosprawnych	45	0	0	0
w tym: w budżecie OPS / PCPR	46	0	0	0
85395 - Pozostała działalność w zakresie polityki społecznej	47	0	0	0
w tym: w budżecie OPS / PCPR	48	0	0	0
<b>854 - EDUKACYJNA OPIEKA WYCHOWAWCZA</b>				
85415 - Pomoc materialna dla uczniów o charakterze socjalnym	49	59 000	56 673	67 400
w tym: w budżecie OPS / PCPR	50	0	0	67 400
85416 - Pomoc materialna dla uczniów o charakterze motywacyjnym	51	0	0	0
w tym: w budżecie OPS / PCPR	52	0	0	0
<b>855 - RODZINA</b>				
85501 - Świadczenie wychowawcze	53	7 471 374	7 390 755	3 063 252
w tym: w budżecie OPS / PCPR	54	7 471 374	7 390 755	3 063 252
85502 - Świadczenia rodzinne, świadczenie z funduszu alimentacyjnego oraz składki na ubezpieczenia emerytalne i rentowe z ubezpieczenia społecznego	55	3 606 041	3 574 893	3 600 000
w tym: w budżecie OPS / PCPR	56	3 606 041	3 574 893	3 600 000
85504 - Wspieranie rodziny	57	331 862	68 787	70 278
w tym: w budżecie OPS / PCPR	58	331 862	68 787	70 278
85516 - Tworzenie i funkcjonowanie żłobków	59	0	0	0
w tym: w budżecie OPS / PCPR	60	0	0	0
85516 - Tworzenie i funkcjonowanie klubów dziecięcych	61	35 400	45 600	46 800

w tym: w budżecie OPS / PCPR	62	0	0	0
85516 - Dzienni opiekunowie	63	0	0	0
w tym: w budżecie OPS / PCPR	64	0	0	0
85508 - Rodziny zastępcze	65	88 947	98 754	108 000
w tym: w budżecie OPS / PCPR	66	88 947	98 754	108 000
85510 - Działalność placówek opiekuńczo-wychowawczych	67	0	0	0
w tym: w budżecie OPS / PCPR	68	0	0	0
85513 - Składki na ubezpieczenie zdrowotne opłacane za osoby pobierające niektóre świadczenia rodzinne, zgodnie z przepisami ustawy o świadczeniach rodzinnych oraz za osoby pobierające zasiłki dla opiekunów, zgodnie z przepisami ustawy z dnia 4	69	30 137	31 204	32 000
<b>WYSZCZEGÓLNIENIE</b>		<b>Rok 2020</b>	<b>Rok oceny 2021</b>	<b>Prognoza 2022</b>
kwietnia 2014 r. o ustaleniu i wypłacie zasiłków dla opiekunów				
w tym: w budżecie OPS / PCPR	70	30 137	31 204	32 000
85514 - Składki na ubezpieczenie zdrowotne opłacane za osoby przebywające na urlopiach wychowawczych, za osoby zatrudnione jako nianie oraz za osoby sprawujące osobistą opiekę nad dzieckiem	71	0	0	0
w tym: w budżecie OPS / PCPR	72	0	0	0
85578 Usuwanie skutków kłesk żywiołowych	73	0	0	0
w tym: w budżecie OPS / PCPR	74	0	0	0

### 8. Aktywność projektowo-konkursowa jednostki organizacyjnej pomocy społecznej

Aktywność projektowo-konkursowa jednostki organizacyjnej pomocy społecznej polega na realizacji projektów finansowanych z Europejskiego Funduszu Społecznego, udziału w konkursach ogłaszanych przez Ministerstwo Rodziny i Polityki Społecznej oraz na realizacji programów osłonowych. W roku oceny gmina Pyzdry uczestniczyła: w 0 projektach z EFS, na łączną kwotę 0,00 zł., które objęły 0 osób, w 1 konkursach ogłaszanych przez MRiPS na łączną kwotę 2.000 .zł., które objęły 1 osób oraz w realizacji 0 programów osłonowych na łączną kwotę 0 zł., które objęły 0 osób.

### 9. Współpraca z organizacjami pozarządowymi - zadania zlecone w obszarze pomocy i wsparcia

W gminie Pyzdry zlecono 4 organizacjom pozarządowym w trybie działalności pożytku publicznego 5 umów na kwotę 95.700,00 zł.. W trybie zamówień publicznych zlecono 0 organizacjom pozarządowym, którym przekazano dotacje w kwocie 0,00 zł.. Usługi opiekuńcze zlecono 0 organizacjom pozarządowym na kwotę 0,00 zł., specjalistyczne usługi opiekuńcze 0 organizacjom pozarządowym na kwotę 0,00 zł., prowadzenie placówek pomocy społecznej 0 .organizacjom pozarządowym na kwotę 0,00 .zł..

### 10. Wnioski końcowe

Ocena Zasobów Pomocy Społecznej za rok 2021 dla Gminy i Miasta Pyzdry została przygotowana na podstawie danych zebranych przez Miejsko-Gminny Ośrodek Pomocy Społecznej w Pyzdrach za pośrednictwem systemu Centralnej Aplikacji Statystycznej, a także w oparciu o własne dane oraz dane pozyskane z podmiotów współpracujących z Ośrodkiem i komórek organizacyjnych Urzędu Miejskiego w Pyzdrach. Głównym celem pomocy społecznej jest umożliwienie osobom i rodzinom przezwyciężenie trudnych sytuacji życiowych i doprowadzenie ich do

życiowej samodzielności i integracji ze środowiskiem. Dane z Oceny umożliwiają analizowanie i monitorowanie występowania problemów społecznych oraz planowanie działań aktywizujących jednostki samorządu terytorialnego w obszarze usług społecznych. W 2021r. MGOPS w Pyzdrach podejmował nowe inicjatywy w zakresie rozwiązywania problemów społecznych, wystąpił w Pilotażowy program, Wielkopolskie SOS" w ramach których udział wzięło 10 mieszkańców gminy .Planowana jest również realizacja programu „ Asystent osobisty osoby niepełnosprawnej"- edycja 2022 oraz programu „ Opieka wytchnieniowa'- edycja 2022

W związku z sytuacją międzynarodową, kryzysem humanitarnym oraz zmożonym ruchem ludności nastąpił znaczny wzrost liczby klientów tj. obywateli Ukrainy. Tutejszy ośrodek przyjmuje wnioski na jednorazowe świadczenie pieniężne, świadczenie pieniężne na zapewnienie zakwaterowania i wyżywienia, dożywianie dzieciom w szkole i przedszkolu., wnioski o ustalenie prawa do zasiłku rodzinnego. Prowadzona jest szeroko rozumiana praca socjalna na rzecz obywateli Ukrainy. Ośrodek również ma pod „ opieką" magazyn z żywnością, ubraniami art. chemicznymi i higienicznymi dla obywateli Ukrainy.

W związku ze wzrostem powierzanych zadań, występuje potrzeba zatrudnienia pracownika socjalnego.