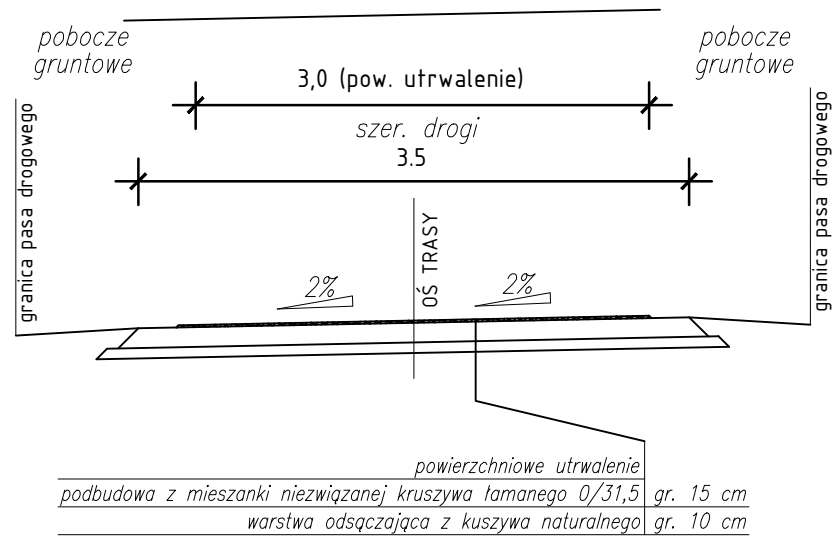
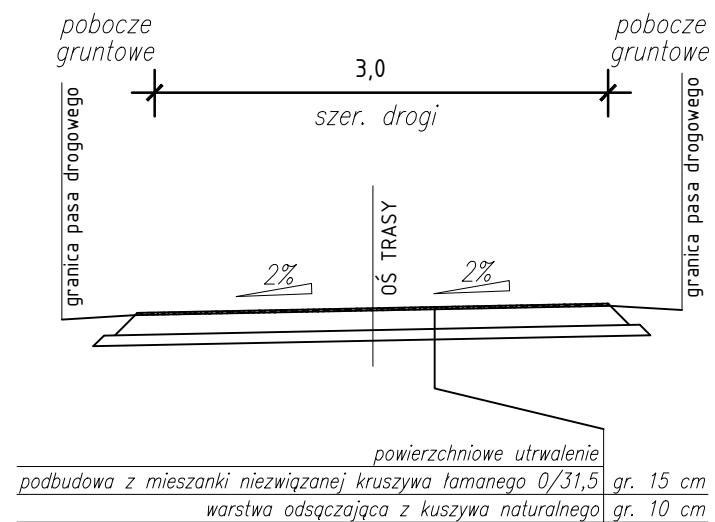


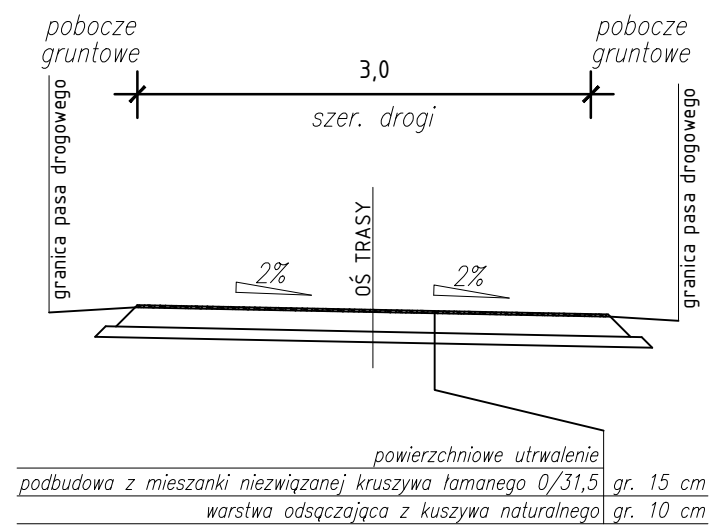
Przekrój normalny  
na odcinku od km 0+000 - 0+190  
skala 1:50



Przekrój normalny  
na odcinku od km 0+190 - 0+393,13  
skala 1:50



Przekrój normalny  
na odcinku od km 0+393,13 - 1+370  
skala 1:50



Przebudowa drogi gminnej m. Kolonia Janowska  
od km 0+000 do 1+370,00

Przekroje normalne

Rys nr 4

Projektował:

Zygmunt Nowak  
Upr. 46/69

Z. Nowak

Opracował:

mgr inż. Dorian Piechowiak  
WKP/0296/POOD/12

D. Piechowiak

Styczeń 2013

Skala 1:50